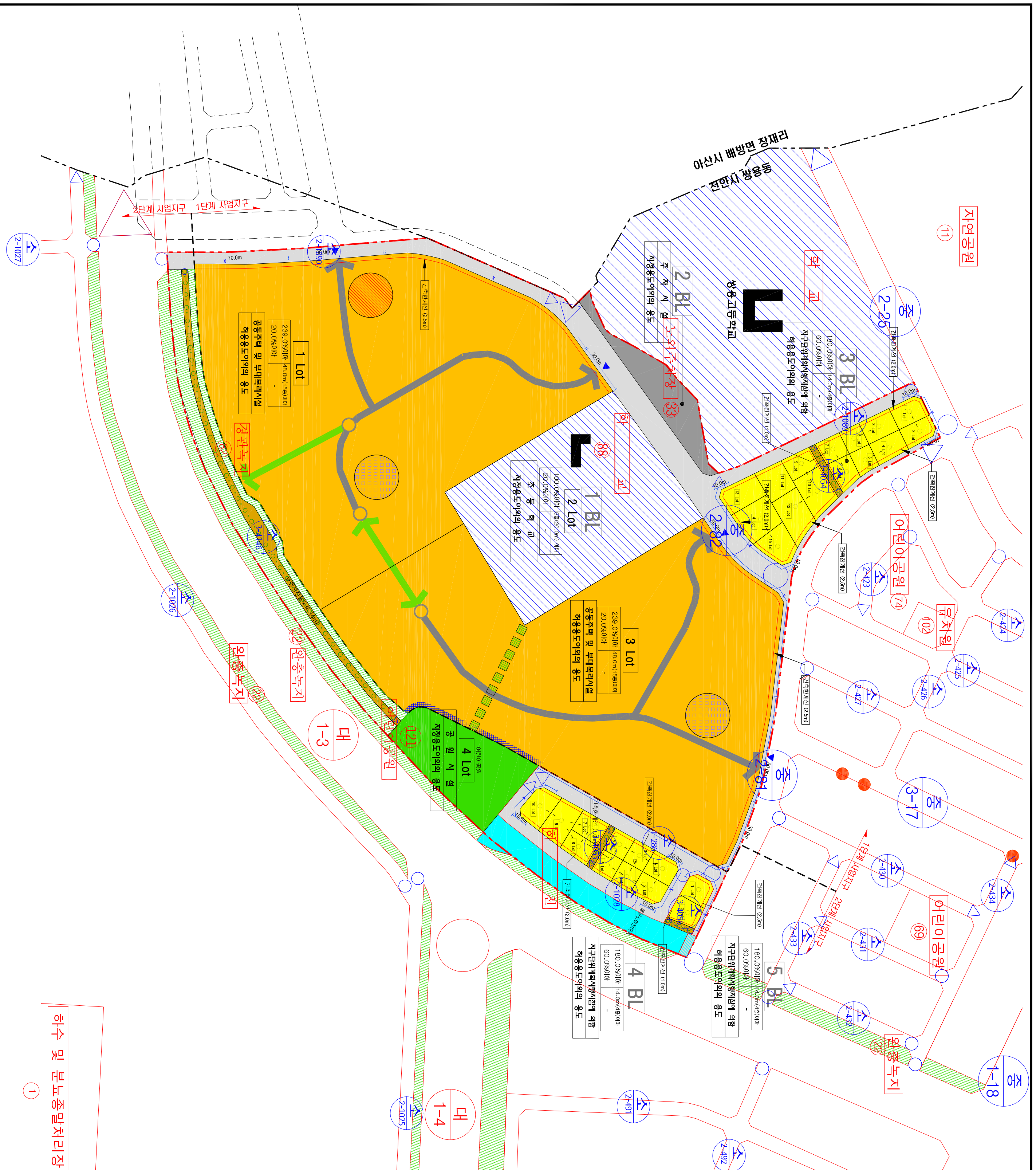
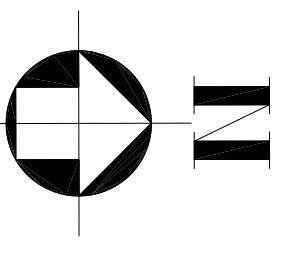
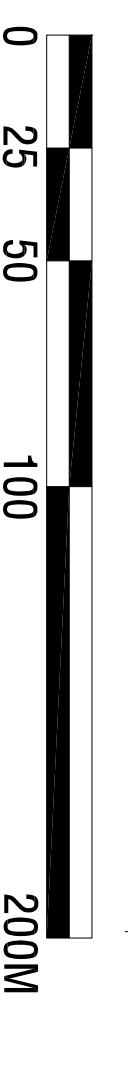


천안시 쌍용·신방지구 제1종 지구단위계획

지구단위계획 결정(변경)도



	제1종지구단위계획구역
	건축안계선
	차량동선
	보행동선
	공동개발
	차량출입 허용구간
	차량출입 불허구간
	보행자 전용도로
	공공보행통로
	담장설치 불허구간
	근린생활시설
	부대복리시설
	가구번호
	획지번호
	응적률
	최고높이
	건폐율
	최저높이
	허용용도(지정용도)
	불허용도



하수 및 분뇨종말처리장

①